

Web 講演申込 要旨本文登録方法

講演申込及び要旨登録は、インターネットを通して申し込みの手続きを行ってください。
第 78 回分析化学討論会 Web ページから、画面の案内に沿って手続きを進めてください。
登録前に必ず下記＜登録に関する注意事項＞をご一読ください。

・講演申込登録締切日時:2018 年 1 月 24 日(水)14 時(厳守) ・要旨本文入力締切日時:2018 年 3 月 7 日(水)14 時(厳守)

【重要なお知らせ】

1. 講演申込登録締切日以降は、講演題目や発表者氏名等の講演申込内容は登録確認画面に表示されますが、修正することはできません（実行委員会、事務局、分析化学討論会ヘルプデスクでは、講演題目や発表者氏名などの修正依頼には一切応じられません）。
2. 講演要旨本文入力期間中は、講演要旨本文の入力、画像データのアップロードのみ可能です。※講演要旨本文を登録した後は、確実に登録されているか確認画面で必ず確認してください。
3. 発表内容等については、あらかじめ講演申込者の責任で関係機関及び連名者の同意を得てから講演申込を行ってください。発表内容等について問題が生じた場合でも、実行委員会、事務局、分析化学討論会ヘルプデスクは一切の責任を負いません。

＜登録に関する注意事項＞

（申込について）

1. インターネット（Web）による手続きは、**会員本人**が行ってください。ご本人以外からの会員 ID、パスワード等のご照会はお受けできません。
2. 登録されたデータがプログラム、講演要旨集に使われます。記入漏れや誤った情報入力がないよう十分ご注意ください。

（必要な環境・条件）

Windows 7, 8, 10 をお使いの場合：Microsoft Internet Explorer 11.0 以上、Firefox 最新版

Macintosh (Mac OS 10.x) をお使いの場合：Safari 5.0 以上、Firefox 最新版

*上記以外のブラウザやプレビューリリース版、ベータ版、スマートフォン、タブレット端末、携帯電話搭載のフルブラウザなどでは動作保証対象外。

メールアドレス（携帯電話のアドレスは使えません）を所持していること。

（文字入力）

1. ギリシャ文字（ α , β , γ など）は、全角文字を利用し、ローマ数字（Ⅰ, Ⅱ, Ⅲなど）は、アルファベットの I（アイ）、V（ブイ）、X（エックス）を使用してください。
2. 機種依存文字（罫, ①など）は用いないようにしてください。
3. カタカナは、全角文字で入力してください。
4. 外国語名称については、基本的に英語表記をお願いします。

【講演申込手続きの流れ】講演申込：<http://conference.wdc-jp.com/jsac/touron/78/>

〔各種申し込みに関する注意点〕

申込には会員 ID、パスワードが必要です。登録されている会員情報等の変更・修正等は学会の「会員ページ」での変更登録でお手続きください。変更登録のデータベースの反映は深夜 0 時になり、反映までにお時間がかかりますのでご注意ください。

●会員ページ 学会トップページ (<http://www.jsac.jp/>) の上段右側にある「会員情報照会・変更」をクリック

【各種申込】

第78回分析化学討論会 Web ページにアクセスしエントリーページへアクセスしてください。

申込情報の登録

STEP1 【ログイン画面】

「種別」を選択してください。

ログイン情報入力画面が開きます。

会員 ID・パスワードを入力し、「次のページへ進む」ボタンをクリックしてください。認証 OK となると

「申込者情報【新規】」入力フォームに移ります。

※新入会の方は「オンライン入会申込」を先に行い、仮会員 ID を取得してください。

【各種お申し込みトップ画面】

【入会申請中ログイン画面】

【会員ログイン画面】

STEP2 【申込者情報入力画面】

「個人情報」の取扱を確認の上、申込者情報を入力してください。

1. 会員データベースに登録されている会員情報が表示されます。内容を確認して、変更がある場合は、修正の上、申込みを行ってください。
注) 学生会員で連絡先を所属大学等にされた場合には、所属研究室名まで入力してください。
※ここで入力された情報は、大会申込でのみ有効です。登録されている会員情報の変更にはなりません。

2. *印が付いている項目は入力必須です。
3. 会員情報の変更が必要な場合は、大会申込の前に学会の会員ページでの変更登録が必要です。変更登録のデータベースの反映は深夜 0 時になり、反映までにお時間がかかりますのでご注意ください。

申込者情報【新規】

申込者情報登録 → 入力確認 → 完了

- *登録が完了すると、完了通知メール(Web受付番号を記載)が入力いただいた連絡先メールアドレス宛に送信されます。申込内容に間違いがないかご確認ください。
- *【入力時の注意事項】
縦書きの文字や半角カタカナを入力すると、情報が正しく送信されません。恐れ入りますが、下記のように変換して入力してください。
→ [ご利用環境および入力できない文字について](#)
・全角記号
①, ②, ③ など → "()" カッコと数字を使って入力してください。
報, 報, 報 など → "()" カッコと"株, 有"などの文字を使って入力してください。
・ローマ数字
I, IV, i, vi など → I, i, III, IV, iv, ix など、英文字(I, V, X, xx)の組み合わせで表現してください。

▼ 個人情報の取扱

日本分析化学会第7回分析化学国際学会実行委員会では、本入力サイトからお申込いただきました氏名・連絡先などの個人情報を右とに、大会運営に関する業務を行います。なお、本大会実行委員会、プログラム委員会以外の第三者に個人情報を開示・提供いたしません。

※ 個人情報の取扱に 同意する | 同意しない

▼ 申込者情報

氏名	漢字	分析 太郎		
	カナ	(姓) プンセキ	(名) タロウ	例: ニッポン タロウ / Smith Jack
	ローマ字	(姓) Bunseki	(名) Taro	例: Nippon Taro

所属*

株式会社国際文献社
例: ○○大学△△学部○○学科 / ○○株式会社△△部

連絡先*

〒162-0801 例:111-2222(半角)
新宿区山吹町358-5
例:東京都千代田区本町7-3-1
アカデミーセンター
例:○○大学 / ○○ビル
例:△△学部○○学科××研究室 / ○○株式会社△△部
※ 郵便物が届くようにご記入ください。
例:所属先の場合は会社・学校名、部署名まで詳しくご記入ください。
学生会員で連絡先を所属大学等にされた場合には、所属研究室名まで入力してください。

電話番号*

03-3362-9741 例:03-1234-5678(半角)

FAX番号

例:03-1234-5678(半角)

Eメール*

jsac-post@bunken.co.jp
確認のために再度入力してください
jsac-post@bunken.co.jp
例:nippon@xxxx.jp (半角)
※ 携帯電話メールアドレスでのご登録はご遠慮ください。各種申し込みシステム等から送信される通知メールに記載されている内容全てをお伝えすることができない可能性があります。

【申込者情報入力画面】

STEP3 【入力確認画面】

入力した内容に間違いが無ければ、「申込者情報登録実行」ボタンを押してください。

入力した内容を修正したい場合は、「登録内容の修正」ボタンを押してください。

申込者情報【新規】

申込者情報登録 → **入力確認** → 完了

- *入力した内容をご確認ください。下記内容に間違いが無ければ、下の【申込者情報登録実行】ボタンをクリックしてください。【申込者情報登録実行】ボタンをクリックした画面が表示されると完了となります。
- *入力した内容を修正したい場合は、下の【申込内容の修正】ボタンをクリックしてください。ブラウザの【戻る】ボタンを使って前のページに戻ると、入力した内容が戻る可能性があります。
- *登録を途中で中止したい場合は、下の【キャンセル】ボタンをクリックしてください。キャンセルすると前のページに入力した内容は全て失われますのでご注意ください。

▼ 申込者情報

会員種別	正会員(1月)			
氏名	漢字	分析 太郎		
	カナ	ブンセキ タロウ		
	ローマ字	Bunseki Taro		

所属

株式会社国際文献社

連絡先

〒162-0801
新宿区山吹町358-5
アカデミーセンター

電話番号

03-5937-0216

FAX番号

Eメール

jsac-touron@bunken.co.jp

【入力確認画面】

STEP4 【完了画面】

登録手続きが完了すると、登録されたメールアドレスに申し込み完了通知が送信されます。

手続きは完了となりますが、必ず、申し込み完了通知をご確認ください。

申込者情報【新規】

申込者情報登録 → 入力確認 → **完了**

“申込者情報【新規】”の手続きが完了しました。
ここで登録したのは申込者情報だけです。この後、講演申込の手続きが必要です。
この後の手続きを行わないと、お申込は無効となります。
下の【講演申込を行う】ボタンをクリックして手続きを行ってください。

*Eメールアドレス【jsac-touron@bunken.co.jp】宛てに“申込者情報【新規】完了通知”メールが送信されますが、このメールは“申込者情報【新規】”の手続きが正常に終了したことをお知らせするためのメールです。
*“申込者情報【新規】完了通知”メールは手続きが完了してから通常は2〜3分ほどで送信することができますが、ネットワークの混雑状況等によって時間を要する場合があります。

【完了画面】

続けて「講演申込を行う」へお進みください。
 ※一旦作業を中断する際には大会 HP より再度ログインしてください。

講演申込登録

【各種申込メニュー画面】

ログイン後、右の画面が表示されます。

「講演申込及び講演要旨登録」の「**新規講演申込**」
 ボタンをクリックしてください。

【各種申込メニュー画面】

STEP1 【講演申込内容登録画面】

講演申込の内容を入力します。

1. 発表形式*

※ 01:主題講演(口頭)を選択された方は、「討論主題
 分類」も選択してください。

2. 講演分類*

3. 講演題目*

4. 講演概要*

※ *印の付いている項目は、入力必須です。

講演申込完了通知メールを配信する送信先を設定
 することができます。

「CC 送信先」に以下を入力してください。

- ・氏名
- ・所属
- ・Eメール

【講演申込内容登録画面】

STEP2 【発表者所属情報登録画面】

発表者（連名者を含む）の所属すべて（全員分）略称名で登録してください。但し、同一の所属機関は、入力を1回にしてください。

「+この位置に所属機関を追加」をクリックすると入力欄を増やすことができます。

※全角15文字以内の略称名を入力してください。

※「(株)」などの法人格名は入れないでください。
一般的な略し方は学会ホームページを参照してください。

【発表者所属略称情報登録画面】

STEP3 【発表者情報登録画面】

発表者（連名者を含む）の登録を行ってください。

「+この位置に発表者を追加」をクリックすると入力欄を増やすことができます。

- ・氏名漢字
 - ・氏名カナ
 - ・氏名ローマ字
- を入力してください。
- ・要旨表記
- を選択してください。

※ここで選択した表記で要旨集に掲載されます。

- ・所属
- を選択してください。

【発表者情報登録画面】

STEP4 【入力確認画面】

入力した内容に間違いが無ければ、「講演申込実行」ボタンを押してください。

入力した内容を修正したい場合は、「申込内容の修正」ボタンを押してください。

※「要旨集・プログラム掲載見本」を必ず

ご確認ください。講演申込締切後の修正はできません。

【入力確認画面】

STEP5 【完了画面】

登録手続きが完了すると、登録されたメールアドレスに申し込み完了通知が送信されます。必ず、申し込み完了通知をご確認ください。

※CC 送信先を設定した場合は CC 送信先にもメールが配信されます。

<一連発表を登録する場合>

各種申込メニューの「一連登録/変更」をクリックしてください。

STEP1 【一連発表登録画面】

一連登録するすべての講演情報(登録者本人を含む)を発表順に入力してください。

「+この位置に一連発表情報を追加」をクリックすると入力欄を増やすことができます。

「講演申込者リストからコピー」をクリックしてください。

検索ウィンドウが表示されます。



検索文字を入力し、「検索実行」をクリックしてください。



検索結果が表示されますので「コピー」をクリックしてください。入力欄にコピーされます。

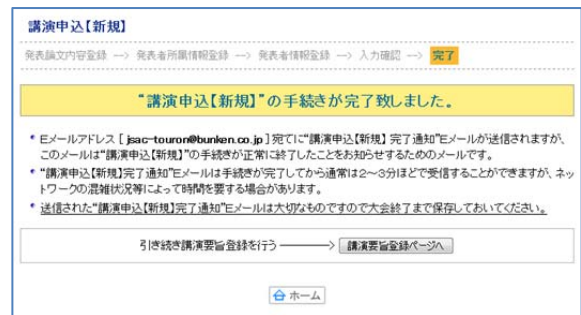
すべての講演情報を入力した後、「次のページへ進む」をクリックしてください。

STEP2 【入力確認画面】

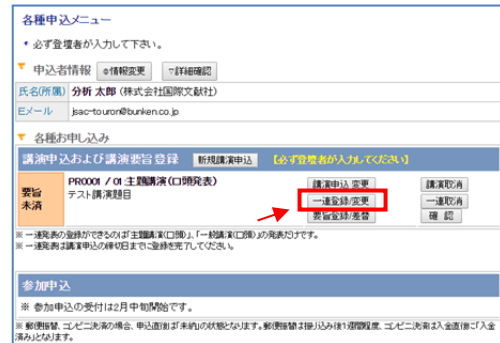
入力した内容に間違いが無ければ、「一連登録実行」ボタンを押してください。

STEP3 【完了画面】

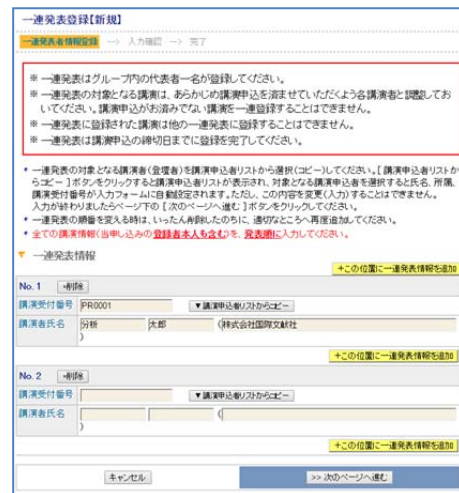
登録手続きが完了すると、登録されたメールアドレスに申し込み完了通知が送信されます。



【完了画面】



【各種申込メニュー画面】



【一連発表登録画面】



【入力確認画面】



【完了画面】

講演要旨本文入力は2018年3月7日(水)14時までに完了してください。

続けて講演要旨を入力される方は「講演要旨登録ページへ」へお進みください。

※一旦作業を中断する際には第78回討論会HPより再度ログインしてください。

【講演要旨本文入力の手引き】

全角換算で1200文字以内。但し、画像が入る場合は800文字以内に制限されます。上付き等特殊文字は、タグで指定してください(タグは文字数に入りません)。字数オーバーの場合は登録を完了することができません。必ず事前にテキスト形式で講演要旨本文を作成してから、登録画面にペーストされることをお勧めします。講演要旨本文入力フォーム内には、講演要旨本文のみを入力してください。講演題目、発表者及び所属先略称は、印刷時に講演申込データから自動的に抽出されて印刷されますので、ここには一切入力しないでください。タグ付けによる文章の修飾方法は入力画面の注意書きを参照してください。

【要旨挿入用図表(画像)作成の手引き】

画像サイズは768(縦)ピクセル×1024(横)ピクセルか、なるべく近いサイズにしてください(画像は1点のみ。カラー画像は原則不可)。但し、講演要旨集には下記の固定サイズに縮小して掲載しますので、極端にサイズの小さい画像は、拡大するために画像が粗くなりますのでご注意ください(特に図表の場合は注意が必要)。挿入される画像の印刷時のサイズは、一律固定です。縦・横比が極端に異なる原図の場合、印刷時に空白部分が生じます。できるだけ指定された縦・横比(3:4)の画像を用意してください(刷上がりは縦45mm、横60mm程度の予定)。また画像の挿入箇所は要旨本文右側に固定します。ファイル形式などはアップロード画面の注意書きを参照してください。

講演要旨登録

STEP1 【講演要旨本文登録画面】

講演要旨の内容を入力します。

1. 図表の有無*

図表の有無を選択してください。

図表「有」の場合はアップロードするファイルを選択してください。

2. 講演要旨本文*

講演要旨本文を入力してください。

※ *印の付いている項目は、入力必須です。

講演要旨登録完了通知メールを配信する送信先を設定することができます。

「CC送信先」に以下を入力してください。

- ・氏名
- ・所属
- ・Eメール

講演要旨登録

※ 講演要旨登録情報を入力フォームに必要事項を入力してください。入力が終わりましたらページ下の【次のページへ進む】ボタンをクリックしてください。

※ ご利用環境および入力できない文字について

※ *印は入力必須です。

著作権の取扱

Web版講演要旨集の公開は2017年6月14日となります。ご注意ください。

本要旨集に掲載されたものについての著作権は、公益社団法人日本分析化学会に帰属します。

講演要旨登録情報

講演受付番号 PR0001

発表形式 01 主題講演(口頭発表)

講演題目 テスト講演題目

図表の有無*

図表あり(要旨は全角800文字以内)

図表なし(要旨は全角1200文字以内)

【ファイルを選択】を選択していません

※ [参照] ボタンをクリックして図表ファイルを選択してください。ファイル名を直接入力すると正常に処理されません。

※ 登録できるのは、EPS形式もしくはPDF形式、PNG形式のファイルのみです。

※ ファイル名には必ず拡張子「.eps」、「.png」、「.pdf」、「.psd」を付してください。

※ 登録できる原稿ファイルは3MB以内です。あまりにも大きなファイルは登録しにくいため、次のページに渡ることなく(エラー表示もなし)、再度このページが表示される場合があります。

※ 図表の作成手順につきましては、[図表作成マニュアル](#)をご覧ください。

講演要旨本文

※ 文字数は全角1200文字以内。ただし、図表がある場合は800文字以内となります。

※ 半角カタカナは入力できないです。文字列や化学式の数値は半角で入力してください。

※ 上付き等の特殊文字はタグで指定してください。タグは文字列には含まれません。使用できるタグは下に表示されているタグのみです。それ以外は無効となります。

※ 直接入力すると、入力途中での少くとも一時的に消失してしまう場合があります。ウェブブラウザやブラウザのキャッシュを削除した後に再度ページをリロードするなどの入力方法を推奨いたします。

※ 要旨本文のみを入力してください。講演題目、発表者および所属先略称等は印刷時に講演申込データより印刷しますので、ここには入力しないでください。

※ 改行は段落、文意や文章の区切りから改行し、きれいな印刷用とさせていただきます。

※ 印刷時に改行位置を指定する場合は、下の入力例を参照してください。

※ 印刷して入力の改行がそのまま改行位置となります。

入力例

<A>		<C>	<D>	<E>	<F>	<G>
<SUB>	<SUB>	<U>	<U>	<SUP>	<SUP>	
A	B	C	D	E	F	G
I	K	A	M	N	三	O
P	Σ	T	Y	φ	X	ψ
a	β	γ	δ	ε	ζ	η
i	k	A	μ	v	ξ	o
π	σ	τ	υ	φ	χ	ψ

縦横(タリ)の文字、上付き文字、下付き文字を入力する場合は、下の入力例を参照してください。

入力例: 当論文が、以下のタグを付与して自動入力されます。

【入力例】

縦横: O_2 、 H_2O 、 CO_2 → O_2 、 H_2O 、 CO_2

縦横: O^2 、 H^2 、 C^2 → O^2 、 H^2 、 C^2

上付き: m^2 、 m^3 、 m^4 → m^2 、 m^3 、 m^4

下付き: A^2 、 B^2 、 C^2 → A_2 、 B_2 、 C_2

下付き: A^2 、 B^2 、 C^2 → A_2 、 B_2 、 C_2

下付き: A^2 、 B^2 、 C^2 → A_2 、 B_2 、 C_2

CC送信先

※ 当講演要旨登録を行って登録完了通知メールが申込者宛に送信されますが、そのEメールを申込者以外にも送信(1名)することができます。

氏名: _____

所属: _____

Eメール: _____

キャンセル >> 次のページへ進む

【要旨本文登録画面】

STEP2 【入力確認画面】

入力した内容に間違いが無ければ、「講演要旨登録実行」ボタンを押してください。

入力した内容を修正したい場合は、「申込内容の修正」ボタンを押してください。

【入力確認画面】

STEP3 【完了画面】

講演要旨登録手続きが完了すると、登録されたメールアドレスに登録内容を含めた申し込み完了通知が送信されます。**必ず**、申し込み完了通知をご確認ください。

※CC 送信先を設定した場合は CC 送信先にもメールが配信されます。

【完了画面】

※実際の登録フォームと完全に一致してはおりません。このフォームレイアウトは12月5日現在のもので、予告なく変更する場合がありますのでご了承ください。

【講演申込、要旨入力の間合先】

〒162-0801 東京都新宿区山吹町 358-5 (株) 国際文献社内
第 78 回分析化学討論会ヘルプデスク

E-mail: jsac-touron@bunken.co.jp

電話：03-5937-0216（受付時間 9：00～12：00, 13：00～17：00 但し、土・日曜日、祝日を除く）

または、

〒141-0031 東京都品川区西五反田 1-26-2

五反田サンハイツ 304

公益社団法人日本分析化学会事務局（討論会）

E-mail online@jsac.or.jp

電話：03-3490-3351